

Jaarrekening Stad & OCMW Tienen 2021

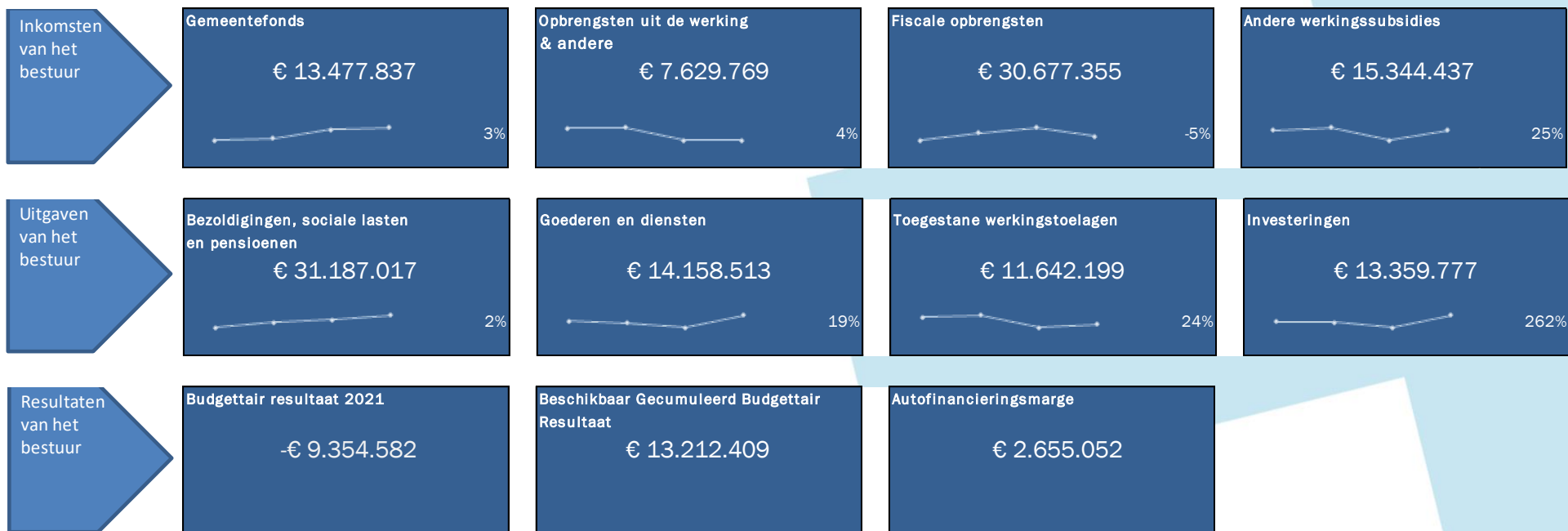


TIENEN
Tintelende stad

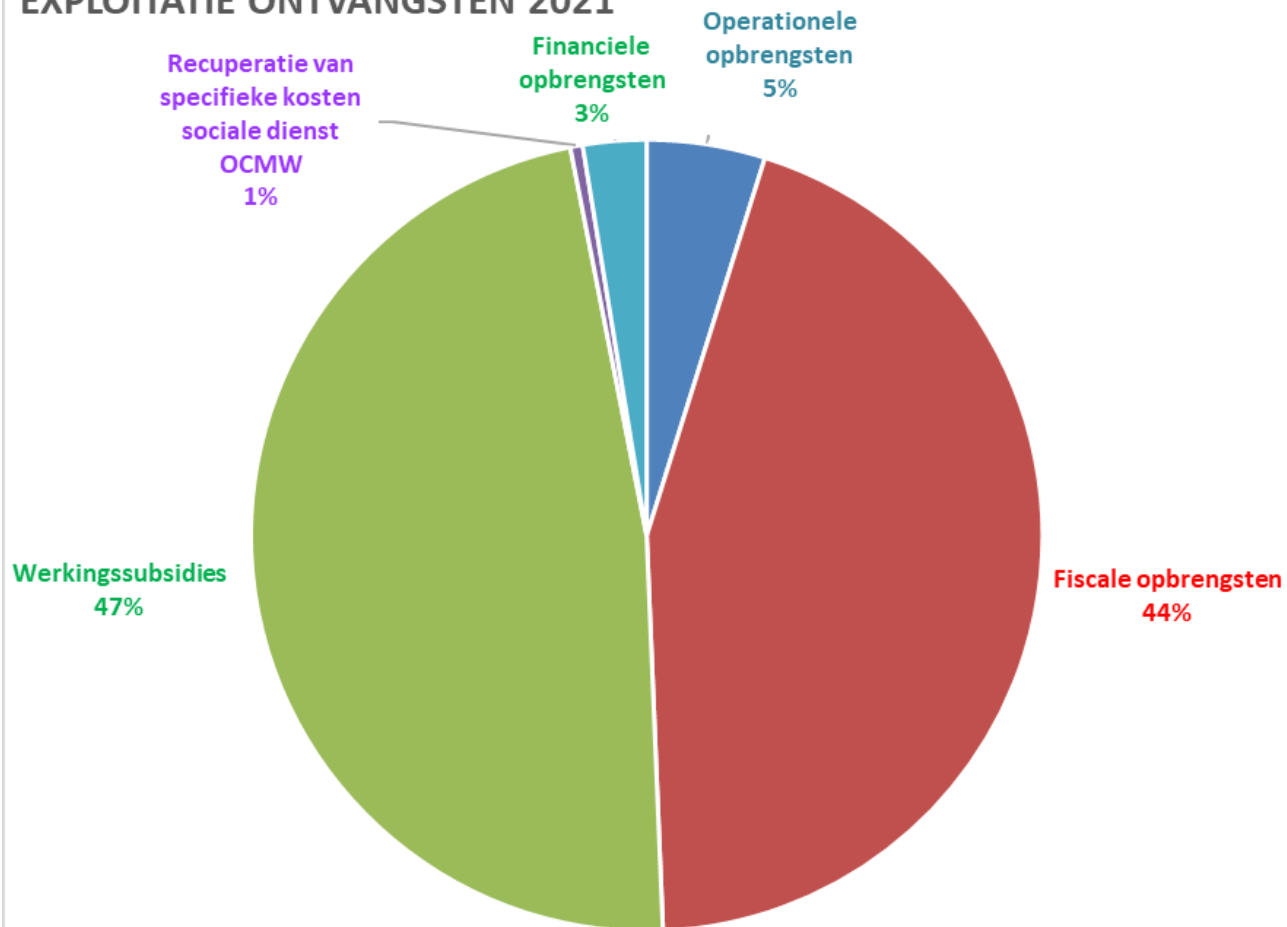


STAD & OCMW TIENEN

KERNCIJFERS JAARREKENING 2021



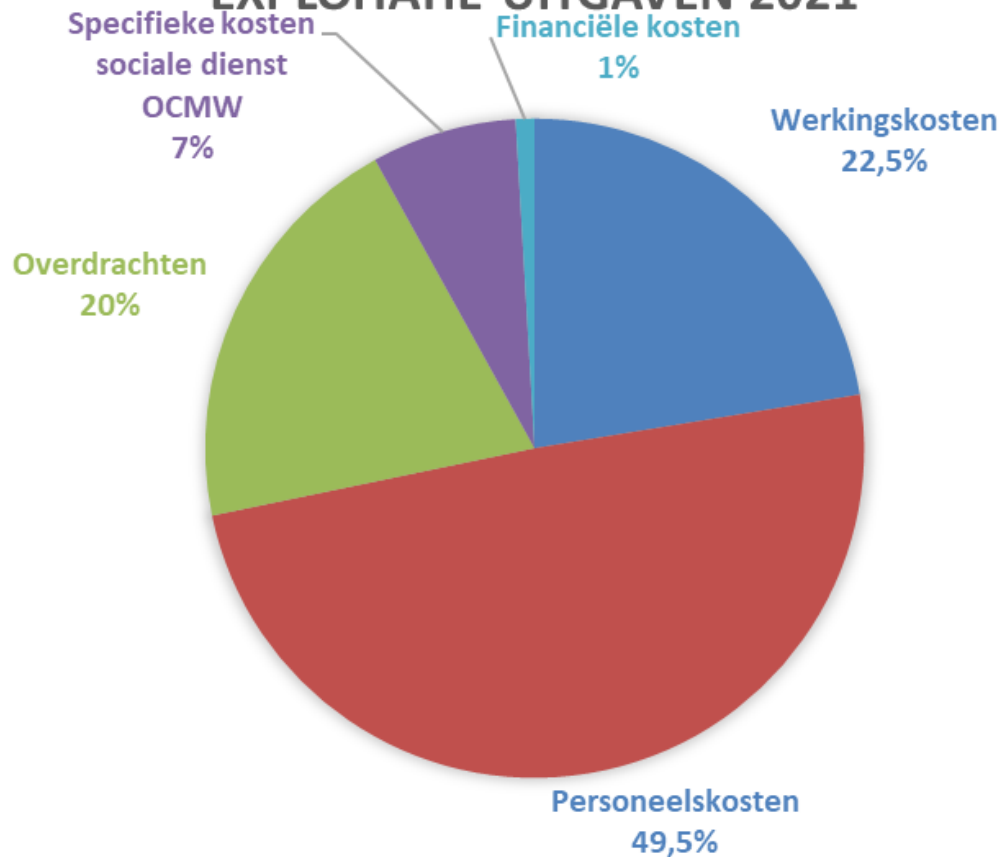
EXPLOITATIE ONTVANGSTEN 2021



Exploitatie ontvangsten

	2021 budget		2020	groei tov 2020
Operationele opbrengsten	7,3	7,8	7,3	
Fiscale opbrengsten	30,7	30,1	32,1	-4%
Recuperatie specifieke kosten sociale dienst	0,3	0,2	0,4	-22%
Werkingsubsidies	28,8	28,1	25,4	14%
Financiële opbrengst	1,8	1,8	2,0	-10%
Totaal	68,9	68,1	67,3	2%

EXPLOITATIE UITGAVEN 2021



Exploitatie uitgaven

	2021 budget		2020	groei tov 2020
Operationele kosten	14,2	15,7	11,9	19%
Personeelskosten	31,2	31,7	30,5	2%
Overdrachten	12,8	13,1	10,5	21%
Specifieke kosten sociale dienst	4,5	4,6	3,9	16%
Financiële kosten	0,6	0,6	0,6	-9%
Totaal	63,2	65,7	57,4	10%
Exploitatiesaldo	2021 budget		2020	groei tov 2020
	5,7	2,3	9,9	-43%

Impact corona: stad & ocmw

- Inkomsten nieuwe subsidies: €556.700
- Effecten op bestaande inkomsten: -€109.000
- Besteding subsidies: 768.867euro

Tussenkost OCMW

Bedrag van 6,8 miljoen

Vorig jaar: 6,4 miljoen

Interne kasstroom in 2021: 8,5 miljoen

Investeringen

	2021	budget	2020
uitgaven	13,36	22,98	3,70
FVA	0,16	0,02	0,02
Vaste Activa	12,52	22,21	3,26
Toegestane investeringssubsidies	0,68	0,75	0,42
ontvangsten	0,44	2,19	2,23
investeringssubsidies	0,13	0,27	0,47
Verkoop vaste activa	0,31	1,92	1,76
investeringsaldo	-12,92	-20,79	-1,47

Financiering

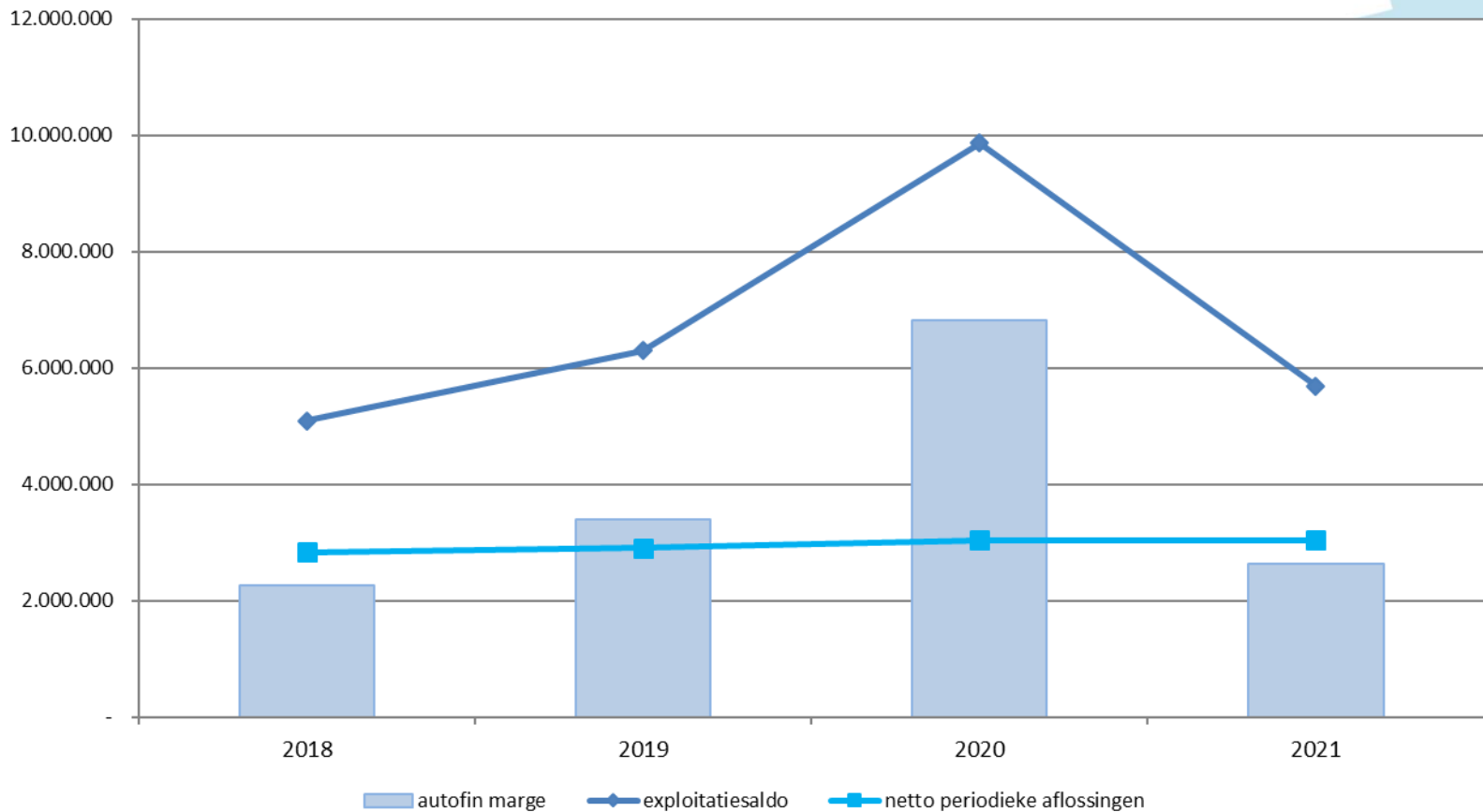
	2021	budget	2020
uitgaven	3,66	4,16	4,16
Aflossing schulden	3,26	3,30	3,85
Toegestane leningen	0,40	0,86	0,31
ontvangsten	1,55	1,30	0,25
Leningen & leasingen	0,62	0,86	-0,21
Terugvordering toegestane leningen & betalingsuitstel	0,93	0,44	0,47
financieringsresultaat	-2,11	-2,86	-3,91

Budgettair resultaat

	ONTVANGST	UITGAVE	RESULTAAT
I. EXPLOITATIE	68.914.719	63.228.111	5.686.608
II. INVESTERINGEN	440.242	13.359.777	-12.919.535
III. SALDO EXPLOITATIE & INVESTERINGEN	69.354.961	76.587.889	-7.232.928
IV. FINANCIERING	1.546.260	3.667.914	-2.121.655
V. BUDGET RES VH BOEKJAAR	70.901.221	80.255.803	-9.354.582
VI. GECUMM BUDGET RES VORIG BOEKJAAR			23.390.471
VII. GECUMM BUDGET RES			14.035.889
VIII. BESTEMDE GELDEN			823.480
IX. BESCH BUDGET RES			13.212.409
GEBUDGETTEERDE GECUMM BUDGET RES			2.122.253
POSITIEVER RESULTAAT DAT WORDT INGESCHREVEN IN HET BUDGET 2022 :			11.913.636

AUTOFINANCIERINGSMARGE

AUTOFINANCIERINGSMARGE	2.643.152
EXPLOITATIESALDO	5.686.608
- NETTO PERIODIEKE AFLOSSING	3.043.456



Financiële schulden

Financiële schuld per 31.12.2020 44.384.345

mutaties 2021: -2.786.841

Nieuwe lening	616.805
Aflossing lange termijn	-
aflossing korte termijn	-3.262.911,00

Financiële schuld per 31.12.2021 41.597.504

